


Pets' Mews



Лучшая газета в мире для плюшиков, домашних животных и их
человеков!

В ЭТОМ ВЫПУСКЕ

СДЕЛАЙ СЕРДЦЕ

Автор: @cookiemreport



ПОСТОЯННЫЕ РУБРИКИ

- Игра
- Плюшевый плейлист
- ИдиоМУ (гость: @adventurabbit)



СЧАСТЛИВОГО ФЕВРАЛЯ

От: @travelswithmycat

Всем привет!

Надеемся, вы отлично проводите этот февраль! У вас холодно, терпимо или тепло?

Какая бы ни была у вас погода, мы уверены, что для нового выпуска Pets' Mews погода всегда идеальная. Надеемся, вам понравится!


Обнимашки, Типси ххх



ЧИТАЙТЕ PETS' MEWS
НА РУССКОМ



ЧИТАЙТЕ PETS' MEWS
НА НЕМЕЦКОМ



Сердце для любимого своими руками


От: [@cookiemreport](#)

В наше время нам нужно больше любви. А так как мы с Бамбу не можем путешествовать по свету, чтобы раздавать обнимашки и поцелуи, мы подумали кое о чем другом: о сердцах своими руками. Их можно подарить любимому другу, родственнику, валентинке, тому, кто готовит вам печенье... Поэтому Бамбу настоял (да, настоял!), чтобы мы делали сердца вместе. Чтобы распространить чуть больше любви в эти сложные времена.

1) Бумажные сердца ♥

Самый легкий вид сердечек – из бумаги. Вам понадобятся: ножницы (осторожнее, не бегайте с ними), бумага (лучше квадратная), карандаш и ваше воображение.

Начнем: сложите бумагу пополам, нарисуйте по линии сгиба половину сердца и отрежьте, держа бумагу сложенной. Теперь раскройте бумагу и вуаля – у вас есть сердце! Теперь можно написать на нем милое сообщение или вырезать из бумаги сердечки поменьше и приклеить их на него. Или сделать из сердца открытку.



2) Сердца из бисера ♥

Бамбу обожает играть с бусами. Для такого сердца вам потребуется: бусины (подойдут любые), железная проволока и форма для печенья в виде сердца (только без теста).

Поехали: возьмите длинный отрез проволоки и сделайте из него половину сердца. Нанизайте бусины на проволоку и остановитесь у острия. Снова согните проволоку, чтобы сделать круглую форму сердца вверху, снова нанизайте бусины, согните проволоку во вторую половину сердца. В центре у вас будет небольшая точка, нанизайте на нее еще немного бусин, завершите форму сердца и оберните остаток проволоки вокруг того, что мы уже сделали, чтобы вы закрыли сердце внизу. Убедитесь, что все надежно. Если нужно, приклейте или воспользуйтесь скотчем. Готово! Можно поставить такое сердце в букет или согнуть проволоку, как ножку, чтобы оно стояло само по себе. Если вам сложно сгибать проволоку самостоятельно, воспользуйтесь формой для печенья в качестве опоры.



3) Сердца из ткани ♥

У вас много обрезков ткани или старой одежды, которой вы не пользуетесь? Сделайте сердечки! Вам понадобится: ткань, набивка, ножницы, нить и пряжа.

Поехали: сложите ткань пополам и вырежьте форму сердца, как мы делали это в бумажных. Можно также перерисовать форму сердца на ткань. Вырежьте еще одно сердце. Можно использовать ту же ткань или другую. Если вы не хотите, чтобы швы были видны, положите ткани лицевыми сторонами вместе во время сшивания. Не дошивайте до конца, оставив часть, чтобы вывернуть ткань, затем дошейте. Если вы хотите, чтобы шов был виден, сшивайте две половинки изнаночными сторонами вместе. Перед закрытием наполните сердце набивкой. Зашейте до конца, закрепите нить и украсьте сердце бусами, блестками или пуговицами. Чем хотите!

Вперед, сделайте несколько сердечек, подарите свою любовь и покажите их в Инстаграме, отметив меня и Бамбу ([@cookiemreport](https://www.instagram.com/cookiemreport)).

Обнимашки

Куки Монстр



Приметы о погоде

От: [@gasbricki](#)



Если на Сретение Господне была метель и снег, значит, скоро теплая весна! (Сретение Господне – 2 февраля)

Если на День Святого Валентина (14 февраля) пасмурно и серо, весна будет дождливой.


Обзор книги

От: [@spybatmissions](#)

Кукушка в гнезде – Мишель Магориан (1994)

Англия, вскоре после Второй мировой войны. Подросток по имени Ральф любит театры и больше всего на свете хочет работать там и жить театром. Но для мальчика из рабочего класса это недостижимая мечта, ведь он должен пойти по стопам отца, бывшего солдата, и работать на заводе. Ральфу нужна эта работа, чтобы помогать семье, которое пришлось несладко после войны. Когда он находит работу разнорабочего у жизнерадостной миссис Эгертон-Смит, он также попадает в мир, где может стать увереннее и идти к своей мечте. Это история о том, как жизнь может измениться, если вы найдете способ идти за своей мечтой, даже если она кажется недостижимой. Довольно серьезная тема, но в книге много теплого юмора. Вы сближаетесь с героями и разделяете с ними их взлеты и падения. Прочитав книгу первый раз, скорее всего, вы захотите встретиться с этими героями еще раз.





Плюшевый плейлист

От: [@ausruheulen](https://www.instagram.com/ausruheulen)



В нашем плюшевом сообществе есть яркие поклонники музыки. Наши добрые друзья Чилли и Тедди @gasbricki – одни из них. Нам было приятно познакомиться с их вкусом в музыке. Слушать песни, которые имеют значение для твоего друга, — это нечто особенное, потому что это как окунуться во внутренний мир. Чилли и Тедди делятся с вами отличными песнями:

Песни, которые Чилли и Тедди слушают сейчас:

Ч: Summer Wine (Natalia Avelon, Ville Valo)

Т: Deine Freundin (SDP)

Песня, которая придает им сил, энергии и смелости:

Ч & Т: Friends in low places (Garth Brooks)

Когда Чилли и Тедди слышат эту песню, их настроение тут же поднимается:

Ч: Mourning Palace (Dimmu Borgir)

Т: Tag am Meer (Die Fantastischen Vier)

Песня, которая делает их меланхоличными:

Ч: Day to End (Dark Tranquility)

Т: Leningrad (Billy Joel)

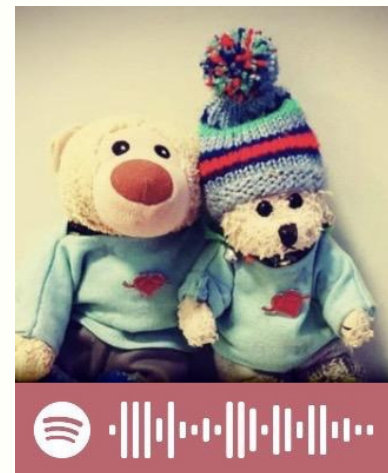
Эту песню Чилли и Тедди хотели бы назвать «Саундтреком своей жизни»:

Ч: One (Metallica)

Т: Buch der Erinnerung (Böhse Onkelz)

Чилли и Тедди хотели бы добавить эту песню в ПЛЕЙЛИСТ PETS' MEWS на Spotify, потому что... «Она классная»:

Ч & Т: C & T: The Bard's Song – In the Forest (Blind Guardian)



Конечно же, все эти песни можно послушать на Spotify. Введите в поиске «Interview Guest: Chilli & Teddy @gasbricki» или откройте приложение на телефоне, войдите в поиск и наведите камеру телефона на штрих-код Spotify выше, и плейлист откроется! Приятного прослушивания!



Путешествие в японскую ономатопею

Гость: Adventure Rabbit (@adventurabbit)

Для этого выпуска языковой рубрики мы попросили нашего хорошего друга Эдди @adventurabbit написать статью, и он выбрал самую интересную тему – ономатопею в японском языке. Добавляйте новые слова в языковой багаж! Обнимаю, Дочка.


Вы когда-нибудь задумывались, есть ли слово, чтобы описать, например, ощущение маршмеллоу во рту? Конечно, есть! Ну, если вы – японец. Во время путешествия о Японии я вдруг понял, что в японском языке полно потрясающих слов-звукоподражаний. В английском языке ономатопея – слова вроде сплэш, бззз и тук-тук-тук – основаны на звуках, но в японском языке ономатопея предлагает сенсорный спектр, потому что также может представлять собой чувства и ощущения.

Например, как можно назвать текстуру мягкой еды во рту? Фува-фува (ふわふわ). Это означает пушистый, мягкий и воздушный. Этим словом можно описать ощущение сладкой ваты, баранины, суфле, любимой подушки, любимого одеяла или мягких плюшиков, как мы!

Заинтересовались? Вот еще несколько таких забавных выражений в японском языке.

Сара-сара (さらさら)

Сара-сара – это звук листьев, шелестящих на ветру. Идеальное слово для вашего следующего осеннего приключения, когда ветерок будет колыхать вашу шерстку, и вы сможете насладиться тихим чудом природы. Закройте глаза и послушайте, как листва шепчет «сара-сара».




Кира-кира (きらきら)

Кира-кира означает «блестящий», «с блестками» или «сияющий». Это слово можно использовать для описания блестящей поверхности океана, когда солнце светит на него, или мерцание звезд в ночном небе. И это идеальное слово для Рождества и Нового Года, когда мы наслаждаемся блестящими огнями или сиянием солнечного света на воздушном снегу.

Пуни-пуни (ふにふに)

И последнее, но одно из моих самых любимых – *пуни-пуни*. Означает «мягкий» или «легко сдавливаемый». Идеально описывает дутые стикеры, ощущение пухлых щечек или ручек младенца или теплоту лапок любимого питомца. Как мииило. Так что в следующий раз, когда ваш человек сожмет вам лапку, научите его слову *пуни-пуни*! Будем надеяться, что никто не попытается съесть нас, чтобы понять, *фува-фува* ли мы!

Ушки остро. Слышите, как листва шелестит на ветру? *Сара-сара*.





Время поиграть

От: @doyka_and_hedge



Ваша задача – найти путь к снеговикам, решить пример и написать ответ в шарике.



- 1
- 2
- 3
- 4
- 5
- 6



$2+1=3 / 2+3=5 / 2-1=1$

ОТВЕТЫ СВЕРХУ ВНИЗ: $5-3=2 / 6-2=4 / 3+3=6$