

СЧАСТЛИВОГО
НОВОГО ГОДА И
РОЖДЕСТВА!



Веселых праздников!

Pets' Mews



Лучшая газета в мире для плюшиков, домашних животных и их человек!

ХОУ-ХОУ-ХОУ

От: [@travelswithmycat](https://www.instagram.com/travelswithmycat)

Всех с Новым Годом и Рождеством!



Добро пожаловать в наш праздничный выпуск Pets' Mews 2021. Похоже, вся наша команда в Pets' Mews получила подарки, потому что нам не только повезло с вами, дорогие читатели, но мы также получили потрясающие логотипы к нашим рубрикам, которые нарисовали талантливые [@gusio_pandzioszek](https://www.instagram.com/gusio_pandzioszek) и [@bubithebear](https://www.instagram.com/bubithebear). Спасибо, дорогие! Здесь вы найдете интервью с ними, а также кучу всяких праздничных плюшек! Душевное спасибо всем вам, дорогие наши читатели, за вашу поддержку в течение года! Увидимся с вами в 2022 году с новостями из плюшевого сообщества! А до тех пор мы желаем вам Счастливого Нового Года и Рождества, Счастливой Хануки, Зимнего Фестиваля и других праздников, которые вы будете отмечать в этот период! С любовью, Типси и ее питомцы xxx #PlushiesBuildBridges



ПОСТОЯННЫЕ РУБРИКИ

- Обзор книги
- Игра
- Скажи это песней

ЧИТАЙТЕ НАС
НА РУССКОМ



СПЕЦИАЛЬНЫЕ РУБРИКИ

- Интервью с художниками РМ
- Праздничный рецепт
- Лучший Рождественский фильм от зайчика!
- Делаем подарочный пакет

ЧИТАЙТЕ НАМ НА
НЕМЕЦКОМ





Снимаем забавный новогодний фильм

Автор: [Waikikibunny](#)



Вам потребуется:

- штатив (зависит от расстояния – большой или маленький)
- смартфон
- приложение Stop Motion
- достаточно свободного пространства для смартфона (да, ему нужно много места)
- видеоредактор
- помощник (плюшик или человек)
- время
- креативная идея (в моем случае – украшение елки)



Как снимать

Подготовьте съемочную площадку, положите рядом украшения. Я использовал приложение iMotion. Сначала сделайте несколько фото, чтобы понять интервал, который вам нужен. Я делаю все вручную, а потом решаю, как быстро или как медленно должно идти видео. Главное – не заденьте штатив, иначе все испортите. Прежде чем начать, убедитесь, что все сходило в туалет и плотно поели, чтобы не потерять мотивацию.

Когда результат видео вам понравится, наложите на него музыку. Так как в Инсте с музыкой проблемы, потому что сервис удаляет видео, поищите музыку без прав. Например, на [pixabay.com](https://www.pixabay.com) :)

Также не забудьте использовать формат, который Инста не порежет. Иногда сервис режет высоту видео, и вы видите не все.

Если у вас возникли вопросы, спрашивайте.

Вот одно из наших видео: www.waikikibunny.com/video/tree.mp4

P.S. Примечание от редактора: Оно суперское! Обязательно его посмотрите :)



Время поиграть: Ищем отличия!

Автор: [@дойка_and_hedge](#)



Привет, дорогие читатели!

Дойка и Хедж, кураторы языковой рубрики Pets' Mews, желают вам Счастливого Нового Года и Рождества! Сегодня мы не будем заваливать вас новыми идиомами или культурными историями. Мы хотим лишь пожелать вам счастья, здоровья, удачи, любви, радости и новых потрясающих эмоций в 2022 году! Пусть он будет намного лучше 2021-го! Увидимся в следующем году!

Найдите 7 отличий





Обзор книги: A Very Perry Christmas – Мари Ландри

Автор: @hemmy_the_hippo



Когда парень Гвен по имени Эван приглашает ее провести Рождество с его семьей, она представляет себе идеальный семейный ужин, во время которого он сделает ей предложение. Но застряв между братом Эвана, который распределяет каждый шаг всей семьи, его сестрой, которая в каждом зеркале видит свой идеал, и влюбленными новобрачными, которые хвастаются своими любовными похождениями, Гвен понимает, что влипла по-крупному.

Книга «A Very Perry Christmas» подарила мне тепло и милоту, как будто надевает любимый теплый свитер и кутаешься в самое мягкое одеяло, попивая любимый горячий шоколад. Лучшей книги для начала праздничного сезона и представить нельзя. На чуть более чем 100 страницах Мари Ландри заставила меня почувствовать себя так, словно я оказалась там, в том доме, украшая елку и готовя печенье. Я бы хотела узнать семью Перри получше, потому что Мари собирается продолжать эту серию книг.

Сейчас в серии две книги, и они обе доступны на Amazon, Kobo, Apple Books и Nook. На Amazon также доступны «физические» книги, если вы любите их больше.





Своими руками с Бамбу: подарочные пакеты

Автор: [@cookiemreport](#)

Привееет! Мы с Бамбу собираемся показать вам, как красиво украсить подарочный пакет.

Нам понадобится:

- ножницы (только поаккуратнее с ними!)
- клей
- декоративные скотчи
- каркасная проволока
- липкая лента
- всякие классности
- бумажные пакеты
- и, собственно, подарок


Только не говорите Куки о том, что этот подарок – для него. Хи-хи.

Возьмите пакет и положите его перед собой. Расправьте, чтобы он был плоским. Прямо очень плоским, без складок. Теперь будем украшать! Я использовал декоративный скотч и согнутые кусочки каркасной проволоки, чтобы сделать веночек. Я нашел скотч с капкейком (потому что Куки любит их). Это новогодний подарок, поэтому синим маркером я написал на пакете «С Рождеством». В пакете – свечи. Чтобы пакет не открылся, можно сложить верхний край и приклеить его к пакету липкой лентой. Но это не очень весело, поэтому, когда будете сворачивать край, заложите туда проволоку так, чтобы она торчала из пакета по краям – слева и справа. Затем загните торчащие края проволоки вперед, на лицевую сторону пакета. Легко.

Украшать пакетики очень весело. Их можно наделять на самые разные случаи – свадьба, Хэллоуин, Пасха и, конечно же, ДЕНЬ РОЖДЕНИЯ! Главное, подобрать подходящие украшения и подарки.

А теперь мне нужно спрятать подарок для Куки. Хорошо вам помастерить и не забудьте отметить нас [@cookiemreport](#), если будете выкладывать свои творения в Инстаграм!





Скажи это песней

Автор: [@ausruheulen](#)



Почему самый темный месяц в году такой темный? Потому что чем он темнее, тем лучше мы можем найти свет.


Поэтому в декабре мы посвящаем песню «You bring the sun out» певицы Рэнди Кроуфорд нашим друзьям [@gusio_pandzioszek](#) и [@bubithebear](#), которые порадовали всю команду Pets' Mews своими рисунками значков для рубрик, а также стикеров для сториз.

Спасибо, ребята, за то, что поддержали нас своим талантом и ценным временем. Мы до сих пор поражены вашим потрясающим искусством. Дойка [@doyka_and_hedge](#) сказала, что вам нужно выдать медаль, и мы все здесь с этим согласны. Все члены команды Pets' Mews хотят обнять вас миллион раз и бесконечно благодарны вам за вашу помощь!

Песня, которую мы посвящаем всему плюшевому сообществу, — это «Seasons of Love» группы Pentatonix. В конце года мы оглядываемся назад и оцениваем, как прошел этот год. В минутах, закатах, чашках кофе... Или в локдаунах, количестве подтвержденных случаев заболевания Ковидом, в жертвах, вакцинах, новых мутациях... А как насчет любви? Подсчитать этот год в любви, которую мы отдаем, которую получаем, которую распространяем, а также в количестве людей, которых мы прощаем?

Обе песни можно найти в нашем плейлисте «Pets' Mews Plushie Playlist»! Да, Pets' Mews есть на Spotify! Найдите нас и подписывайтесь!





Буби и Пандзиошек – два изумительных графических дизайнера

Автор: @cookiemreport

Возможно, вы видели классные стикеры и картинки, которые мы используем в наших сториз про Pets' Mews! Они потрясающие и нарисованы изумительным медвежонком Буби (стикеры) и Пандзиошеком (пиктограммы). Члены команды Pets' Mews настолько влюбились в эти милые рисуночки и анимации, что хотим, чтобы все узнали об этих замечательных художниках. Итак, давайте скорее с ними познакомимся.



Это Буби

Буби – счастливый плюшевый медвежонок-вегетарианец из Германии. Буби любит рисовать, готовить, помогать животным, гулять на природе и путешествовать. «Я рад и счастлив быть частью прекрасного плюшевого сообщества. Вы все радуете меня и даете мне надежду на лучшее будущее. Напоследок хочу поделиться одной из своих любимых цитат: «В мире, где можно быть кем угодно, будь добрым». Это очень мило».



Это Пандзиошек

Пандзиошек из Польши. Он – самый старший из семейства Пандзяки. Его братья и сестры – Пандзятко и Лося. Пандзиошек любит путешествовать и изучать новые навыки, например, рисование. Он начал им заниматься, чтобы убить время во время пандемии. Он живет по принципу «Неважно, получишь ты 100 или 2000 лайков за свой пост, главное, что кто-то в мире улыбнется, увидев твой рисунок».

А по четвергам он проводит #plushiedrawingthursday (день рисования). Присоединиться может любой желающий!



Буби и Пандзиошек – два очень талантливых плюшика. С небольшой помощью от своих человек они создали много классных штук для нас. Рисование – одно из их хобби.

Но сколько они уже рисуют?

Пандзиошек: «Ну, я научился рисовать во время пандемии. Наша человека рисовала в детстве и, наверное, я вдохновился, потому что у нас много общего. Я полностью самоучка и начал только в 2020 году. Вообще, моим первым рисунком была обложка нашего эпизода Power of Plushies в конце января. Я вдохновлялся такими плюшиками, как Паддингтон ([@abearcalledpaddington](#)), Мартин Дроуз ([@martindraws.ch](#)) и Буби([@bubithebear](#))».

Какая честь, Буби.

Ты всегда хорошо рисовал, Буби?

Буби: «К сожалению, нет. Мне всегда нравилась идея научиться рисовать, но начал я это делать только 3 года назад, и еще столько же нужно научиться. Я рад, что ты считаешь, что я хорошо рисую».

Так и есть, Буби! И ты даже анимируешь свои рисунки.

Откуда взялась идея сделать стикеры для Инстаграма? Можешь рассказать нам больше о процессе их создания?

Буби: «Это получилось спонтанно. Однажды я хотел найти стикер для своей первой детской книжки и несколько вегетарианских для рецептов. Поэтому я подумал, почему бы не создать собственные. Потом я начал создавать рисунки для плюшевого сообщества. Так весело рисовать стикеры для наших плюшевых друзей. Это делает их счастливыми, и мне нравится это делать. Вот бы все в жизни было так весело. Я начинаю с идеи, как должен выглядеть стикер, а потом начинаю его рисовать. Иногда я создаю анимированные стикеры, рисуя их покадрово или с помощью программы, которая позволяет мне анимировать части тела персонажа».



Звучит здорово! А как насчет рисования пиктограмм?

Пандзиошек: «Вдохновение – это то, что нельзя предсказать. С логотипами Pets' Mews это был процесс, лучшие идеи пришли мне на ум вечером, когда я обнимался с человеком, и у нас было много времени подумать. А для пиктограмм я довольно быстро придумал идею, но на исполнение ушло время. Какие-то части я сразу увидел у себя в голове, например, для рубрики по технологиям – это произошло мгновенно. На разработку остальных ушло больше времени. Думаю, для меня самым сложным была картинка с модой – нужно было сделать ее элегантной и в то же время очень «плюшевой». Я нарисовал 3-4 разных логотипа, пока не остановился на одном. Мне понравилась реакция Типси. Я поделился с ней своими идеями, и Типси дала мне много хороших советов».

Рисование, как и писательство, – это процесс. Мне это нравится. Но тяжело ли их рисовать?

Буби: «По-разному, зависит от того, анимированная ли картинка, если нет, на нее уходит меньше времени. Иногда я четко вижу идею, и тогда все быстро проходит, но иногда это занимает больше времени. Мне нравится рисовать для плюшевого сообщества и друзей, это делает меня счастливым».

Пандзиошек: «Думаю, все зависит от вашей программы и практики. Сначала все тяжело. Главное, найти программу, которая вам подойдет. Это очень индивидуально. Я хотел начать рисовать раньше, но не мог найти бесплатную программу, которая позволила бы мне это делать. А потом я нашел Inkscape, и все завертелось».

Буби: «Я использую Procreate для моих иллюстраций и стикеров».

Пандзиошек: «О да. Но для этого нужен iPad. Я использую программу векторного графического дизайна».



Вы оба относитесь к этому с любовью. А вы делали пиктограммы, рисунки или анимированные стикеры до вступления в плюшевое сообщество?

Пандзиошек: «Да! Моим первым большим рисунком был рисунок для вечеринки в честь дня рождения одного из моих друзей-панд. Также я разрабатывал логотип для #plushiessocceraid Я хотел поддержать плюшевое сообщество своими рисунками! Поэтому я создал много стикеров, которые можно найти, вбив в поиске стикеров в сториз «gusio». Например, последний мой стикер – для чаепития по вторникам. А еще я присоединился к подкасту Power of Plushies от Хамфри, и вместе с Буби мы рисуем обложки для эпизодов его подкаста».

«Я хотел бы сказать, что Буби – отличный художник, он постоянно вдохновляет меня. Нам нравится работать вместе над проектами – как над Power of Plushies, так и над Pets' Mews. С нетерпением жду еще сотрудничества с ним в будущем».

Буби: «Спасибо, Пандзиошек! И да, я рисовал анимированные стикеры для своей книги, для многих плюшевых друзей и на темы о животных. Их можно найти, вбив в поиск стикеров Bubi the bear и bubithebear. Я люблю делать эти стикеры для своих друзей».

Эти двое создают много классного для нашего сообщества. Может, они сделают стикеры для нашей следующей вылазки на остров Cookie Island... Простите, задумался. Если вы хотите узнать о них больше, подписывайтесь на Буби @bubithebear и Пандзиошека @gusio_pandzioszek. Поблагодарите их за работу, используя их стикеры в своих сториз в Инсте. Им это очень понравится.

Спасибо, Буби и Пандзиошек, за ваше интервью. Вы вдохновили меня, пойду порисую!





Рецепты от зеленого шефа: вкусные колечки из торта

Автор: @furfrog


Я долго думал насчет рецепта, который понравится всем и при этом станет шагом к тому, чтобы сделать этот мир лучше. И тут я понял, что готовил по этому рецепту много лет. Это же мое фирменное сладкое блюдо, которое любят все.

Вам потребуется:

- остатки пирога, торта или пирожных
- сливки (я использовал сливочный сыр, так как торт был уже сладкий, но вы можете выбрать любую сливочную начинку или даже джем)
- шоколад

Теперь давайте творить волшебство:

- Разомните торт (если используете печенья, просто раскрошите их в блендере или скалкой)
- Добавьте сливки. начинайте медленно, так как вам нужно добиться массы, из которой можно будет сделать шарики. Добавляйте столько, сколько нужно, чтобы добиться правильной консистенции. Я бы сказал, что тесто должно получиться, как для печенья
- Сформируйте шарики (диаметром примерно 3-4 см)
- Поставьте их в холодильник на 1 час или на всю ночь. Можно даже положить их в морозилку, но будьте осторожны, иначе они могут замерзнуть, и шоколад треснет, если добавить его слишком рано
- Медленно растопите шоколад
- Полейте шарики шоколадом. Украсьте их, пока шоколад еще липкий
- Покажите остальным результат своей работы и почувствуйте себя молодцом, ведь вы использовали остатки торта или печенья





Цитата для раздумья

Автор: @ausruheulen

**Сделайте любовь своей целью
Сила любви, сила свыше, очищает мою душу
(из песни «The Power of Love» группы Frankie Goes To Hollywood)**

Рождество во многих странах считают праздником любви. На Netflix уже погружают зрителей в новогоднее настроение за несколько недель до конца декабря. И каждый год выходят новые рождественские песни с романтическими названиями вроде «Fall in love at Christmas» (Влюбиться в Рождество) или «Kiss me, it's Christmas» (Поцелуй меня, ведь сейчас Рождество). Иногда кажется, что Рождество – это, своего рода, ранний День Святого Валентина. Но для многих Рождество также означает праздник в кругу семьи и друзей, традиции и ритуалы, которые радуют одних и нервируют других.

Но разве эта идея о Рождестве не ограничена? Разве нет более широкого концепта Рождества? И если Рождество – праздник любви, то почему не все люди в этом мире празднуют его, независимо от их религии?

Недавно мы видели интервью с человеком, который говорил о том, как он чуть не умер. Во время этого короткого визита на другую сторону, этот человек получил шанс задать один из вопросов: «В чем смысл жизни?» И он вернулся с ответом, который можно уложить в три слова: «любить друг друга». Так если любовь – действительно смысл жизни, какой смысл праздновать Рождество только раз в году? Разве мы не тратим тогда наши жизни зря? Рождество может случаться каждый раз, когда мы зажигаем сердце другого человека. Ведь каждый раз, когда мы общаемся друг с другом, у нас есть шанс подарить другому человеку приятное чувство. У нас всегда есть сила укрепить их сердце. В этом и есть сила любви.

Мать Тереза как-то сказала: «Каждый раз, когда мы позволяем Богу любить другого человека через нас, это Рождество. Рождество будет каждый раз, когда мы улыбаемся своему брату/сестре и тянет к ним руки». Мы желаем вам сердце полное любви и Счастливого Рождества каждый день вашей жизни!



Найди отличия: Ответы



**Спасибо, дорогие читатели
Pets' Mews! Увидимся в 2022!**