


Frohe Weihnachten &
ein glückliches, neues Jahr !



Frohe Festtage

Pets' Mews



Das MewsPaper für Instagrams Plüschies, Pets und ihre Menschen

HO HO HO!

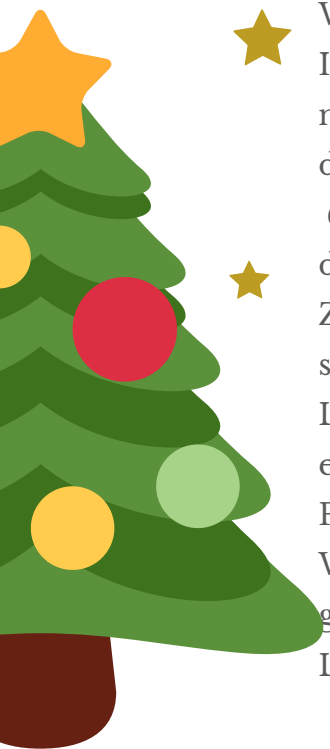
von @travelswithmycat

Frohe Weihnachten, ihr Lieben!



Willkommen zu unserer Festtags-Ausgabe von Pets' Mews 2021. Ich glaube, dass das PM-Team bereits reich beschenkt wurde, denn wir haben nicht nur das Glück, euch alle als liebe Leser*innen zu haben, sondern wir haben dazu noch wunderschöne Illustrationen von den Grafik-Talenten @gusio_pandzioszek und @bubithebear erhalten, welche ihr auf der Titelseite dieser Ausgabe bewundern könnt. Wir danken euch von Herzen, ihr Allerliebsten! Zur Feier des Tages gibt es ein besonderes Interview mit den beiden Künstlern sowie viele weitere festliche Beiträge! Ein herzliches Dankeschön an euch, liebe Leser*innen, für eure Unterstützung in diesem Jahr! Wir können es kaum erwarten, euch im Jahr 2022 mit vielen weiteren Neuigkeiten aus der Plüschgemeinde zu versorgen! Bis dahin wünschen wir euch ein frohes Weihnachtsfest, ein glückliches Chanukka, ein schönes Winterfest und ein glückliches, gesundes und friedliches neues Jahr!

Liebe Grüße von Topsy Cat und Pets xxx #PlushiesBuildBridges



MONATLICHE KOLUMNEN

- Plushie Book Review
- Quiz
- Say it with a Song

LEST PETS' MEWS
AUF RUSSIAN




SONDERBEITRÄGE

- Interview mit den PM Grafik-Designern
- Festtagsköstlichkeiten
- Der allerbeste Weihnachtshasen-Film
- Geschenketütchen-Bastelanleitung

LEST PETS' MEWS AUF
GERMAN





Wie man einen Film für Weihnachten kreiert

von: Waikikibunny



Was ihr braucht

- Ein Stativ (je nach Entfernung: ein kleines oder großes)
- Ein Smartphone
- Eine Stop-Motion-App
- Genügend freien Speicherplatz auf deinem Smartphone (es frisst viel Kapazität)
- Einen Video-Editor
- Einen Assistenten (Plüschtier oder Mensch)
- Zeit
- Eine kreative Idee (in meinem Fall die Dekoration des Weihnachtsbaumes)



Methode

Bereitet das gesamte Set vor und stellt alle Dekorationsartikel auf. Ich benutze iMotion. Schießt zunächst ein paar Bilder, um herauszufinden, welches Zeitraster-Intervall ihr verwenden wollt. Ich mache alles manuell und entscheide am Ende, wie schnell oder langsam das Video sein soll. Denkt daran, alle Anwesenden darauf hinzuweisen, nicht gegen das Stativ zu stoßen. Das kann die gesamte Aufnahmesitzung ruinieren. Bevor ihr beginnt, solltet ihr sicherstellen, dass alle auf die Toilette gegangen sind und genug zu essen hatten, um die Motivation hoch zu halten.

Wenn ihr mit dem Ergebnis des Videos zufrieden seid, könnt ihr Musik hinzufügen. Da Insta strenge Regeln hinsichtlich der Musik hat und Videos schnell löscht, solltet ihr nach lizenzfreier Musik suchen. Es gibt dazu viele Seiten mit Angeboten, aber eine, die ich besonders mag, ist pixabay.com :)

Denkt auch daran, ein Format zu verwenden, das Insta nicht beschneiden kann. Manchmal schneidet Insta die Höhe des Videos ab. Das Bild ist nicht vollständig zu sehen. Wenn ihr weitere Fragen habt, könnt ihr sie gerne stellen.

Eines meiner Videos findest du unter: www.waikikibunny.com/video/tree.mp4

PS: Hinweis vom Editor: Es ist super! Es lohnt sich, es sich anzusehen!



Quiz Zeit: Findet die Unterschiede




von [@doyka_and_hedge](#)

Hallo, liebe Leserinnen und Leser!

Doyka und Hedge, die Kuratoren der Sprachabteilung von Pets' Mews, wünschen euch ein frohes Weihnachtsfest und ein gutes neues Jahr! Wir werden euer Gehirn heute nicht mit neuen Redewendungen oder kulturellen Geschichten bombardieren. Wir möchten einfach jedem einzelnen von euch Glück, Gesundheit, Liebe, Freude und neue wunderschöne Gefühle für das Jahr 2022 wünschen. Möge es viel, viel besser werden als 2021! Bis zum nächsten Jahr!

Findet ihr 7 Unterschiede?





Buchbesprechung: A Very Perry Christmas – Marie Landry

von: @hemmy_the_hippo



Als Gwens Freund Evan sie einlud, Weihnachten mit seiner Familie zu verbringen, lief vor ihrem inneren Auge sofort der perfekte Weihnachtsfilm ab, mit Seufzern der Glückseligkeit und Ohnmachtsanfällen aufgrund von emotionaler Überwältigung.

Aber inmitten von Evans Bruder, der jeden Schritt der Familie plant, der selbstverliebten Schwester, und den turtelnden Frischvermählten, die ihre Eskapaden stets öffentlich zur Schau stellen, muss Gwen den Perrys stattdessen nun ständig ausweichen, als wäre es ihr Hauptberuf. Sie beginnt sich zu fragen, ob ihr das nicht alles doch zu viel wird.

Beim Lesen von „A Very Perry Christmas“ wurde mir ganz warm ums Herz. Vergleichbar mit dem Gefühl, das man bekommt, wenn man seinen Lieblingspulli anzieht, sich in seine weichste Decke kuschelt und eine Tasse heiße Schokolade trinkt. Ich hätte mir kein besseres Buch als Festtagslektüre aussuchen können. Auf nur etwas mehr als 100 Seiten hat Marie Landry mir das Gefühl gegeben, wirklich bei den Perrys zu sein, wenn sie den Baum schmücken und Plätzchen backen, und ich freue mich darauf, den Perry-Clan bei der Fortsetzung der Serie besser kennenzulernen.

Die beiden Bücher der Perry-Reihe sind als eBooks bei Amazon, Kobo, Apple Books und Nook erhältlich. Amazon hat auch Taschenbücher im Angebot, falls ihr lieber ein physisches Buch in Händen halten wollt.





Kunst & Basteln mit Bamboo: Geschenkütchen

von @cookiemreport

Hewwo! Bamboo ist hier und wird euch zeigen, wie man Geschenkütchen dekoriert!

Wir brauchen:

- Schere (Rennt nicht mit ihnen herum!)
- Kleber
- Washi-Tape (oder wie ich sie nenne: Tapies)
- Pfeifenreiniger
- Klebeband
- Allerlei cooles Zeug
- Papiertütchen
- Deine Fantasie
- Ein kleines Geschenk

Verratet Cookie nichts, ok? Denn diese Tüte ist für ihn. Hihi..



Nehmt das Papiertütchen und legt es flach vor euch hin. Ganz flach, damit keine Falten entstehen. Und dann ... ran ans Dekorieren! Ich habe als Deko ein paar Washi-Tapies verwendet und zwei Stücke Pfeifenreiniger zu einem Kranz geformt. Und weil Cookie Gebäck so liebt, habe ich ein Washi-Tape mit einem Cupcakes darauf verwendet. Hihi. Es ist ein Weihnachtsgeschenk, also habe ich (mit etwas Hilfe) mit einem blauen Marker "Frohe Weihnachten" auf die Tüte geschrieben. Außerdem sind in dem Tütchen Süßigkeiten enthalten. Um sicherzustellen, dass die Tüte nicht aufgeht, kann man den Deckel umklappen und mit einem Klebeband verschließen. Aber das ist nicht so kreativ. Also, wenn ihr die Rückseite faltet, achtet darauf, dass ihr ein Stück Pfeifenreiniger mitfaltet. Lasst ihn links und rechts etwas überstehen. Dann klappt ihr die Teile, die überstehen, nach vorne (siehe 4. Bild). Ganz einfach, oder? Das Basteln von Geschenkbeuteln macht viel Spaß. Ihr könnt sie für alle möglichen Anlässe nutzen. Hochzeiten, Halloween, Ostern und natürlich GEBURTSTAGE! Achtet darauf, dass die Dekoration dem Anlass entspricht. So... jetzt muss ich das Ganze bis Weihnachten verstecken. Viel Spaß beim Basteln und denkt bitte daran, uns zu taggen (@cookiemreport), wenn ihr eure Geschenkütchen auf Instagram zeigt!





Sag es mit 'nem Song

von: [@ausruheulen](#)



Der dunkelste Monat des Jahres ist so dunkel, damit wir das Licht besser finden.

Aus diesem Grunde widmen wir in diesem Dezember den Song "You bring the sun out" von Randy Crawford unseren Freunden @bubithebear und @gusio_pandzioszek, die die Herzen des gesamte Pets' Mews Teams erhellt haben mit ihren tollen Pets' Mews-Zeichnungen, die ihr auf IG als Sticker findet. Zudem haben sie auch noch für jedes Teammitglied und jede Rubrik ein eigenes Logo entworfen. Danke, dass ihr uns mit eurem großartigen Talent und eurer wertvollen Zeit so unglaublich toll unterstützt habt. Wir sind alle noch immer hin und weg von eurer Kunst. @doyka_and_hedge sagten, dass ihr wahrlich eine Medallie verdient hättet. Alle Mitglieder von PM umarmen euch millionfach und danken auch von Herzen!


Das Lied, das wir der gesamten Plüschgemeinde widmen, ist "Seasons of Love" von Pentatonix. Am Ende des Jahres blicken wir alle zurück und fragen uns, wie bewertet man ein Jahr eigentlich? Welchen Maßstab ziehen wir heran und wie lautet eigentlich die Maßeinheit? Sind es Minuten, Sonnenuntergängen, Kaffeetassen? Oder gar Lockdowns, Inzidenzen, Todesopfer, verimpfte Dosen, die Anzahl neuer Mutanten? Wie wäre es mit Liebe als Maßeinheit? Die Liebe, die wir investieren, die Liebe, die wir empfangen, die Liebe, die wir verbreiten, ... die Anzahl der Menschen, denen wir vergeben?

Beide Songs findet ihr auf unserer "Pets' Mews Plushie Playlist"! "Pets' Mews" ist auf Spotify! Findet uns, folgt uns und "vibe"t mit uns!



Bubi & Pandzioszek zwei großartige Grafikdesigner

von @cookiemreport



Ihr habt sicher schon die tollen kleinen Piktogramme und Sticker gesehen, die wir in Pets' Mews und in unseren Pets' Mews Instagram-Posts (und auf dem Titelbild) verwenden! Sie sind bezaubernd und vor vorallem handgezeichnet (ähm ... pfoengezeichnet) von Bubi the Bear (Sticker) und Pandzioszek (Pictogramme). Wir - die Redaktion von Pets' Mews - sind so verliebt in diese niedlichen kleinen Zeichnungen und Animationen, dass wir Bubi und Pandzioszek in dieser Ausgabe einfach mal ins Rampenlicht stellen wollten. Also lasst uns diese großartigen Designer kennenlernen, oder?



Das ist Bubi

Bubi der Bär ist ein fröhlicher, kleiner, deutscher, veganer Teddybär. Bubi liebt es zu zeichnen, zu kochen, Tieren zu helfen, in der Natur spazieren zu gehen und zu reisen. "Ich bin sehr dankbar und froh, Teil dieser wunderbaren Plüsch-Community zu sein. Ihr alle bringt mich zum Lächeln und gebt mir Hoffnung auf eine bessere Zukunft. Zum Schluss möchte ich noch eines meiner Lieblingszitate mit euch teilen: "In der Welt, in der du alles sein kannst, sei freundlich". Das ist so süß.



@gusto_pandzioszek

Das ist Pandzioszek

Pandzioszek stammt aus Polen und ist das älteste Mitglied der Familie Pandziaki. Seine Geschwister sind Pandziatko und Losia. Pandzioszek liebt es zu reisen und neue Fähigkeiten zu erlernen, wie zum Beispiel Zeichnen. Das hat er nur gelernt, um sich während der Pandemie die Zeit zu vertreiben. Er lebt nach dem Motto "Es ist egal, ob du 100 oder 2000 Likes auf deinen Beitrag bekommst, was zählt, ist die eine Person irgendwo auf der Welt, die lächelt, wenn sie die Zeichnung sieht, die du für sie gemacht hast." Übrigens, die Donnerstage widmet er dem Hashtag #plushiedrawingthursday. Alle sind eingeladen, bei der Aktion mitzumachen!

Bubi der Bär und Pandzioszek sind zwei sehr talentierte Plüschtiere. Mit ein wenig Hilfe ihrer Menschen erschaffen sie eine Menge cooler Sachen, die wir dann bestaunen dürfen. Zeichnen ist eines ihrer Hobbys.

Wie lange zeichnet ihr schon?

Pandzioszek: "Nun, ich habe das Zeichnen während der Pandemie gelernt. Unsere Hooman hat als Kind gezeichnet, und vielleicht wurde ich von ihr beeinflusst, da wir viele Dinge gemeinsam haben. Ich bin ein absoluter Autodidakt im Zeichnen, und ich habe erst 2020 damit angefangen. Meine erste Zeichnung war ein Titelbild Ende Januar 2021 für unsere Podcast-Folge von "Power of Plushies". Ich habe mich von anderen Plüschtieren inspirieren lassen, zum Beispiel von "a Bear called Paddington" (@abearcalledpaddington), "Martin Draws" (@martindraws.ch) und "Bubi" (@bubithebear)."

Also, das ist eine wirkliche Ehre, Bubi. Warst du schon immer gut im Zeichnen?

Bubi: "Oh, leider nicht! Aber ich wollte schon sehr lange das Zeichnen erlernen, doch habe ich erst vor 3 Jahren damit begonnen. Und es gibt noch so viel zu lernen. Aber freut mich, dass du mich für gut hältst."

Nun, du bist sehr gut, Bubi! Und du kannst deine Zeichnungen sogar animieren.

Wie seid ihr auf die Idee gekommen, Sticker für Instagram zu gestalten? Könnt ihr uns mehr über den Entstehungsprozess verraten?

Bubi: "Es war eine spontane Idee. Eines Tages wollte ich einfach gerne einen Sticker für mein erstes Kinderbuch haben, sowie ein paar Sticker für IG-Stories zu veganen Rezepten. Also dachte ich, warum nicht selbst welche entwerfen?! Danach entwarf ich auch einige Sticker für unsere Plüsch-Community. Es macht so viel Spaß, Sticker für meine Plüschfreunde zu entwerfen. Es macht sie glücklich und mir macht es Spaß. Wenn nur alles im Leben so einfach wäre. Am Anfang habe ich immer eine Vision davon, wie der Sticker aussehen soll. Dann beginne ich mit dem Illustrieren. Manchmal erstelle ich animierte Sticker, indem ich Bild für Bild einzeln zeichne oder eine Software verwende, mit der ich die Bewegungen der Körperteile der Figur animieren kann."



Das klingt so cool! And was könnt ihr uns zu den Piktogrammen erzählen?

Pandzioszek: "Inspiration ist etwas, das man nicht planen kann. Bei den Pets' Mews-Logos war es ein Prozess. Die besten Ideen kommen mir meist nachts, wenn ich mit Hooman kuschle und viel Zeit zum Nachdenken habe. Hinsichtlich der Piktogramme hatte ich wirklich schnell eine Idee, aber die Umsetzung hat ein bisschen gedauert. Einige der Kategorien hatte ich bereits sofort als Vision vor meinem inneren Auge gesehen. Zur Sparte "High Tech" kam mir auf Anhieb eine Idee. Bei den anderen Kategorien war es ein etwas längerer Entwicklungsprozess. Ich glaube, am schwierigsten war für mich der Bereich Mode. Mein Ziel war es, den Sticker elegant und gleichzeitig plüschgemäß zu gestalten. Ich habe etwa 3 oder 4 verschiedene Logos entworfen, bis ich schließlich zu einer Entscheidung kam. Das Feedback von Topsy hat uns dabei sehr geholfen. Ich habe ihr unsere Ideen mitgeteilt und Topsy hat uns wiederum wirklich viele gute Vorschläge gemacht.

Huh, Zeichnen ist - ebenso wie das Schreiben - ein wirklich intensiver Prozess. Das finde ich spannend. Ist es sehr kompliziert?

Bubi: "Das kommt darauf an. Wenn es kein Animationsfilm ist, braucht man weniger Zeit. Manchmal habe ich eine klare Idee und dann geht es schnell, aber manchmal braucht ein Prozess auch mehr Zeit. Aber es macht mir Spaß, diese Zeichnungen für die Plüsch-Community und für Freunde zu kreieren. Das macht mich glücklich."

Pandzioszek: "Ich denke, es hängt von der Software ab. Am Anfang ist alles eine Herausforderung. Es geht dann zunächst darum, die Software zu finden, die zu einem passt. Das ist wirklich eine Sache des persönlichen Geschmacks. Ich wollte eigentlich schon früher mit dem Zeichnen anfangen, aber ich konnte keine kostenlose Software finden, die mir das ermöglicht hätte. Dann habe ich Inkscape gefunden und meine Geschichte fand ihren Anfang."

Bubi: "Ich benutze Procreate für meine Illustrationen und Sticker."

Pandzioszek: "Oh ja. Aber dafür brauchst du ein iPad. Ich benutze ein Vektorgrafikprogramm."



Ihr beide widmet euch der Sache ja sehr leidenschaftlich. Mich würde interessieren, ob ihr bereits Illustrationen und Sticker angefertigt habt unabhängig von der Plüschie-Community?

Pandzioszek: "Ja! Meine erste große Zeichnung war eine Partyzeichnung, die ich zur Feier meines Geburtstags mit meinen Panda-Freunden gemacht habe. Ich habe auch das Logo entworfen [#plushiessocceraid](#). Meine Mission ist es, die Plüsch-Community mit Zeichnungen zu unterstützen! Deshalb erstelle ich viele Sticker, die man findet, wenn man "gusio" in die Stickersuche eingibt. Der letzte war zum Beispiel der Sticker für Tuesday's Tea Party. Außerdem habe ich mich Humphrey und der "Power of Plushies" - Bewegung angeschlossen und zusammen mit Bubi zeichnen wir die Cover für Podcast-Folgen.

An dieser Stelle möchte ich sagen, dass Bubi ein hervorragender Künstler ist, er inspiriert mich immer wieder. Wir lieben es wirklich, zusammen an dem Projekt zu arbeiten, sowohl bei "Power of Plushies", als auch bei "Pets' Mews". Ich freue mich auf weitere Kollaborationen in der Zukunft.'

Bubi: "Danke, Pandzioszek! Und ja, ich habe animierte Sticker für mein Buch, für viele Plüschfreunde und tierbezogene Themen gemacht. Du kannst sie finden, indem du nach "Bubi der Bär" und "bubithebear" suchst. Ich liebe es wirklich, diese Sticker für unsere Freunde zu machen."

Die beiden haben wirklich viele wunderbare Kunstwerke für unsere Gemeinschaft geschaffen. Ich frage mich, ob ihr für den nächsten Cookie-Island-Ausflug Sticker etwas in der Art machen wollt ...? Entschuldigung, ich bin da abgeschweift. Wenn ihr mehr über die beiden erfahren wollt, folgt Bubi auf Instagram unter [@bubithebear](#) und Pandzioszek via [@gusio_pandzioszek](#). Schenkt ihnen etwas Liebe, indem ihr ihre Sticker in deinen Insta-Stories verwendet. Ich bin sicher, sie würden sich sehr freuen. Vielen Dank an Bubi und Pandzioszek für das Interview. Das hat mich wirklich inspiriert, auch eine Zeichnung zu machen!





Der grüne Küchenchef präsentiert: Fantastische Cake-Pops

von @furfrog


Ich habe sehr lange und intensiv über ein Rezept nachgedacht, das für jeden etwas ist und ein kleiner Schritt in Richtung einer nachhaltigeren Welt sein kann. Und da fiel mir ein, dass ich ein solches Rezept schon seit vielen Jahren verwende. Es ist mein typisches süßes Gericht, das alle lieben.

Ihr benötigt:

- Kuchenreste oder beliebige Kuchen oder Kekse
- Eine Creme (In diesem Falle habe ich Frischkäse verwendet, da der Kuchen schon sehr süß war, aber ihr könnt jede beliebige Creme oder sogar Marmelade verwenden)
- Schokolade

Jetzt geht's ans Zaubern:

- Den Kuchen zerkleinern (Falls ihr Kekse verwendet, zerdrückt sie einfach mit einem Mixer oder mit einem Nudelholz)
- Fügt nun die Sahne dem Kuchen hinzu. Beginnt damit ganz langsam, denn ihr braucht eine Masse, mit der ihr Kugeln formen könnt. Fügt so viel hinzu, wie ihr braucht, um die richtige Konsistenz zu erreichen. Ich würde sagen, es sollte eine Konsistenz sein, die einem Keksteig gleicht.
- Formt aus dieser Masse nun kleine Kugeln (Durchmesser ca. 3-4 cm).
- Die Kugeln für 1 Stunde oder für eine ganze Nacht in den Kühlschrank stellen. Man kann sie auch in den Gefrierschrank legen (, aber dann muss man aufpassen, dass die Schokolade bei der Kälte keine Risse bekommt).
- Schmelzt die Schokolade langsam.
- Überzieht die Kugeln mit Schokolade. Verziert die Kugeln, solange die Schokolade noch klebrig ist.
- Lasst andere eure Chef-Pâtissier-Künste bewundern und genießt die Anerkennung dafür, dass ihr Kuchen- oder Keksreste verwertet habt.





A Quote to Change Your Mode

von: @ausruheulen

Make love your goal

The power of love, a force from above, cleaning my soul
(aus "The Power of Love" von Frankie Goes To Hollywood)

Weihnachten bezeichnet man landläufig als Fest der Liebe. Auf Netflix versuchen zahlreiche Romcoms die Menschen schon Wochen vorher in Weihnachtsstimmung zu versetzen. Wie jedes Jahr werden brandneue Weihnachtssongs veröffentlicht, die romantische Titel tragen wie „Fall in love at Christmas“ oder „Kiss me, it's Christmas“. Manchmal könnte man den Eindruck bekommen, dass Weihnachten eine Art vorgezogener Valentinstag ist. Doch für viele bedeutet Weihnachten auch das Fest der Familie und der Freunde, der Traditionen und Rituale, die den einen erfüllen und dem anderen auf die Nerven gehen.

Aber ist diese Vorstellung von Weihnachten nicht sehr begrenzt? Gibt es keinen erweiterten Weihnachtsbegriff? Und wenn Weihnachten das Fest der Liebe ist, weshalb feiern es dann nicht alle Menschen, egal welchen Glauben sie haben?

Letztens sahen wir ein Interview mit einem Menschen, der von seiner Nahtoterfahrung berichtete. Dieser Mensch konnte bei seinem Kurzbesuch auf der anderen Seite die Frage der Fragen stellen: „Worin besteht der Sinn Lebens?“ Und er kam wieder mit der Antwort, die sich in einen Zweiwortsatz fassen lässt: „Im Lieben“.

Wenn die Liebe also tatsächlich der Sinn des Lebens ist, ist es dann wirklich sinnvoll, dass wir Weihnachten nur einmal im Jahr feiern? Verwirken wir so nicht den Rest unserer Lebenszeit? Weihnachten kann doch eigentlich immer sein, jedes Mal, wenn wir in unserem Gegenüber ein Licht anzünden. Denn jedes Mal, wenn wir miteinander kommunizieren, haben wir ja die Möglichkeit, dem anderen ein gutes Gefühl zu geben, ihn gestärkt aus dem Gespräch gehen zu lassen.

Mutter Teresa sagte einmal „Jedes Mal, wenn wir Gott durch uns hindurch andere Menschen lieben lassen, ist Weihnachten. Es wird jedes Mal Weihnachten, wenn wir unserem Nächsten zulächeln und ihm die Hand reichen.“ In diesem Sinne: wir wünschen euch frohe Weihnachten an jedem einzelnen Tag eures restlichen Lebens!



Findet die Unterschiede: Lösungen



**Habt Dank, liebe Pets' Mews Leser!
Wir sehen uns wieder im Jahr 2022!**