


PETS' MEWS

Лучшая газета в мире для плюшиков, домашних животных и их человек!

Вау-мяу, вы только посмотрите на всех этих супер-пупер-стильных плюшиков на неделе моды #PlushieFashionWeek2021

Спасибо всем, кто поучаствовал в нашей потрясающей Плюшевой Неделе Моды 2021 и поддержал ее репостами и лайками. Как обычно, креативность и стиль просто зашкаливали. А одежда и аксессуары из носков – это просто последний писк моды! Вот лишь некоторые фотографии. Мы попытались добавить в коллаж всех, у кого есть публичный профиль, так что, надеюсь, вы найдете себя и своих друзей! Увидимся в следующем году на #plushiefashionweek2022!



В ЭТОМ ВЫПУСКЕ

ЗА КУЛИСАМИ С ИКОНАМИ СТИЛЯ

@SOOPHIEBEAR и @LUNABOTT

ПОСТОЯННЫЕ РУБРИКИ

- ВРЕМЯ ПОИГРАТЬ
- ОБЗОР КНИГИ
- СКАЖИ ЭТО ПЕСНЕЙ

ОСОБЫЕ РУБРИКИ

- ФОНАРИКИ НА ХЭЛЛОУИН ОТ @COOKIEMREPORT
- ПРАВИЛА ПОВЕДЕНИЯ НА ХЭЛЛОУИН ОТ ФЛАФФИ



ЧИТАЙТЕ ГАЗЕТУ НА
РУССКОМ

ЧИТАЙТЕ ГАЗЕТУ НА
НЕМЕЦКОМ

Модный разговор с Софи

Автор: @soophiebear



Возможно, вам интересно, как медведица Софи выбирает себе одежду каждый день, будь то обычный пикник, поездка в магазин, особая плюшевая вечеринка или просто отдых у телевизора дома.

Аксессуары, аксессуары и еще раз аксессуары! Главное – поднять свой стиль на другой уровень с помощью аксессуаров! Добавьте заклепку или пуговицу на обувь, чтобы превратить скучные кроссовки в хит сезона; прикрепите ленточку к кайме футболки, чтобы добавить немного яркости; или наденьте блестящий ободок, чтобы показать свои лучшие плюшевые черты.

Когда вы хорошо выглядите, вы и чувствуете себя хорошо! А когда вы чувствуете себя хорошо, вы отлично выглядите! Особенно с правильными аксессуарами.



Признание в любви моде

Автор: [@lunabott](#) Один из креативных директоров журнала POSE! и модельного агентства [@pose_modelling_agency](#)

Мода! Ох и люблю же я моду так же, как еду.

P L U S H I E F A S H I O N W E E K 2 0 2 1 несет в себе новое отношение к жизни по всему свету, и это, своего рода, перерождение всех нас. И хотя, по традиции, мы достаем в это время года более темные, приглушенные цвета, в этом году все наоборот. Это сезон буквально кричит о яркости и цвете, детка, с красочными и игривыми нарядами среди мягких и приглушенных тонов, намекая на то, что я красива, и я здесь, несмотря на то что стало прохладнее.

Осень стучится в двери ваших гардеробов в поисках того самого надежного гармонирующего набора. Доставайте топ и брюки или юбку в тон, накидывайте сверху пальто, и вот вы уже готовы к выходу в свет. Не нужно сидеть и спорить, подходит ли вот это к этому. В этом году мы должны использовать и использовать повторно, ведь вчера – это тоже мода. Новый наряд может радовать, но вообще, мода – это лишь инструкция к хорошему самочувствию и умению ходить уверенно.



«Модная одежда – готовая или сшитая на заказ? Лично я выбираю второе, так мне комфортнее и удобнее».





Фонарики на Хэллоуин

Автор: [@cookiemreport](#)



Привет, друзья! Наступил октябрь, и мы готовимся к Хэллоуину. В нашем доме любят этот праздник. Мы с Бамбуком любим делать фонарики. Их можно использовать для всяких фестивалей и праздников, вроде Рождества, Дивали и Нового Года. Сегодня мы покажем вам, как легко сделать фонарики двух видов для Хэллоуина. Но вы можете украсить их под любой другой праздник. Кстати, какие праздники вы любите отмечать?




Фонарь из банки

1. Возьмите оранжевую или бумагу, оберните ею банку, отметьте нужный обхват и края приклейте скотчем (обычным или декоративным).
2. Нарисуйте мордочку тыквы и вырежьте ножницами.
3. Приклейте бумагу к банке скотчем или клеем. Можно также не приклеивать, чтобы менять узоры по настроению.
4. Опустите в банку гирлянду. Фонарик готов!

Фонарь без банки

1. Возьмите оранжевую или черную бумагу.
2. Сложите ее в три раза по короткому краю бумаги, разогните, согните снова по длинным сторонам так, чтобы края соприкасались в центре. Разогните.
3. Сделайте надрезы по коротким третям, но не до конца, нам нужно прорезать совсем чуть-чуть на дне фонарика.
4. Нарисуйте что-нибудь сбоку и вырежьте. Например, жуткие глаза, летучую мышь, страшную мордочку, звезды или что угодно.
5. Намажьте клеем средние части и склейте их, чтобы получилась бумажная коробка.
6. Опустите внутрь гирлянду. Фонарик готов!



Вам потребуется

Оранжевая и черная бумага * Огоньки * Банка *
Клей и скотч * Ножницы * Веревка * Карандаш *

Все, чем вы хотите украсить фонарик (блестки или декоративный скотч, например) * Ваше воображение

Совет по безопасности от Бамбука

Всегда используйте электрические огоньки и гирлянды. Так намного безопаснее, чем использование свечи.



Вкусный совет от Куки

Проденьте через бумажный фонарик веревку и/или палочку, чтобы брать его с собой.

Надеемся, вы сделаете много фонариков! Пожалуйста, поделитесь ими в Инстаграме и отметьте нас @cookiemreport.

Очень хотим увидеть, что у вас получится.

Всем обнимашки,
Куки и Бамбук

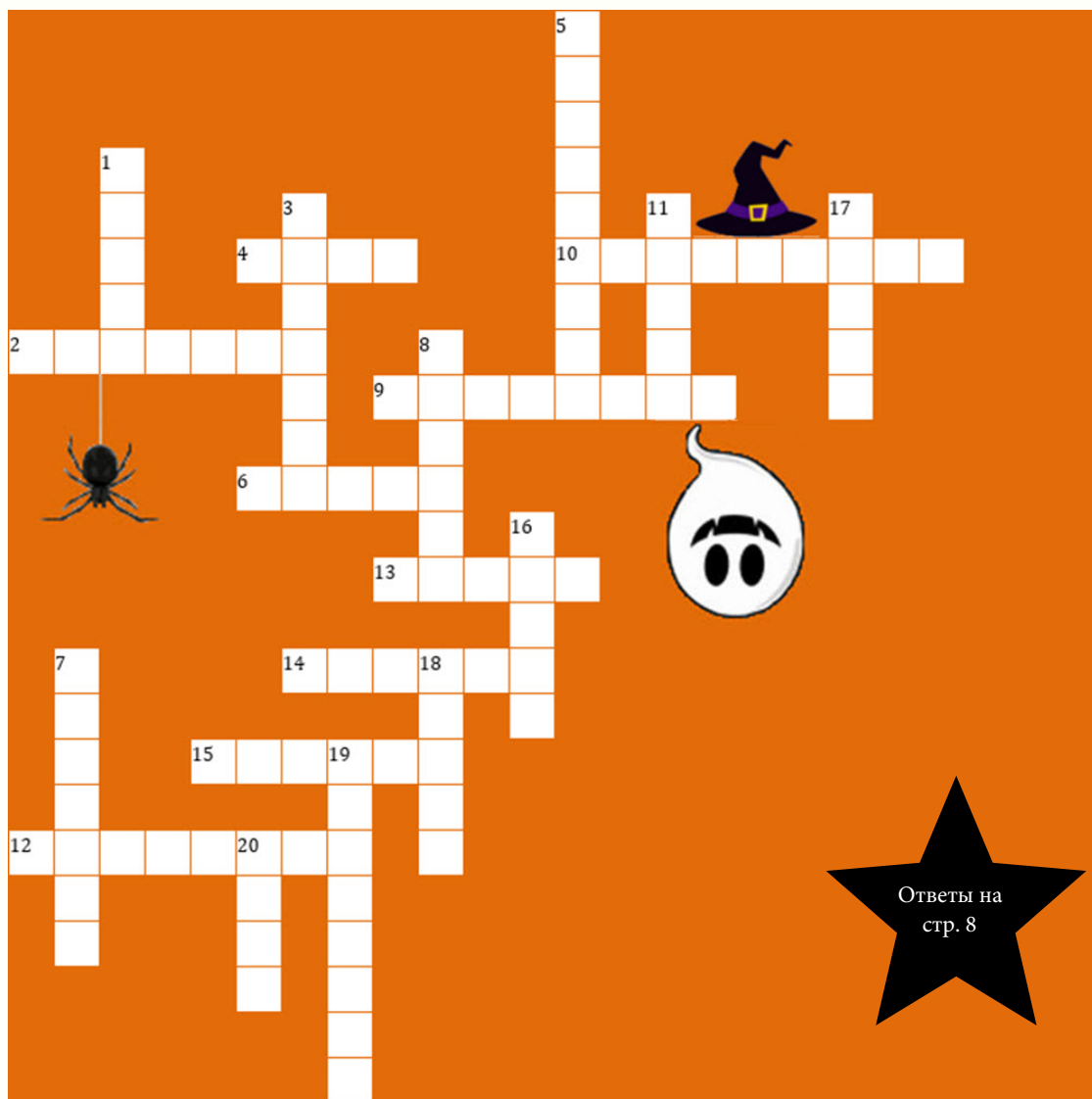
P.S. У вас есть простая, но очень милая идея по творчеству? Напишите нам!





Автор: @doyka and hedge

Всем привет! Кураторы языковой и игровой рубрик Дойка и Хедж объединились, чтобы подарить вам жутко интересный кроссворд на тему Хэллоуина. Решите его, если осмелитесь :)



По горизонтали:

2. Он спасет тебя во тьме.
4. Согласно некоторым легендам, это кровать Дракулы.
6. Есть у Джейсона, Майкла и Ганнибала.
9. «Черные кошки приносят несчастье».
10. Согласно некоторым легендам, его укус может убить вампира.
12. Если ты достаточно сильный маг из Хогвартса, ты сможешь прогнать его светлым воспоминанием.
13. Кастрюля ведьмы.
14. По словам польского киноведа Александра Лешека Кумора, он джентльмен и не приходит без приглашения.
15. Франкенштейн, Джекилл, Ганнибал Лектер.

По вертикали:

1. Оно.
3. Самый знаменитый вампир.
5. Там напишут твое последнее послание.
7. Плата за то, чтобы в Хэллоуин над тобой не подшутили.
8. Хранитель полей.
11. Он мертв, но он ходит.
16. Средство передвижения ведьмы.
17. Каждая уважающая себя ведьма должна уметь его готовить.
18. Согласно скандинавской мифологии, у Одина их было двое, и они были его вестниками.
19. Предмет страха человека, страдающего арахнофобией.
20. У призраков его нет.



Правила поведения на Хэллоуин от Флаффи

Автор:

@flufflys_fun_adventures



Привет, плюшики! Итак, снова пришло время есть конфеты и шалить на Хэллоуин! Но все не так просто, как вам кажется. Существует множество правил этикета, о которых нужно помнить. Не волнуйтесь, я помогу вам своими «10 советами на Хэллоуин».

- 1) Хорошие новости: зомби не существуют, и их не нужно обезглавливать! Вы не представляете, сколько приходится бегать тем, кто думают, что это не так!
- 2) Вампиры – см. совет номер один.
- 3) Не ешьте человеческие мозги. Им это реально не нравится, даже если вы – в костюме зомби! Вот же лицемеры! Зато они дают вам конфеты, так что вроде все ок. Как это ни странно, можно есть мозги людей, одетых в костюмы жутких клоунов. Да люди сами на это напрашиваются. Даже держат им руки, чтобы помочь.
- 4) Не забудьте взять с собой большой контейнер для сбора конфет! Желательно с колесами и двигателем. Вообще, подойдет любой грузовик.
- 5) Очень важное замечание: конфеты нужно брать из домов людей, а не у людей, которые ходят с мешками конфет по улицам! Большие люди очень злятся, если отнять конфету у маленького человечка! В таком случае, смотрите совет №1 по поводу бега.
- 6) Не забудьте захватить с собой набор отмычек! Некоторые превращают свой дом в крепость, а награда – конфеты, если вы сможете войти! Обычно эти люди говорят, что не хотят давать вам конфеты, но мне кажется, это напускное, иначе зачем они вообще хранят конфеты дома на Хэллоуин?
- 7) Включите фантазию с костюмом! Он должен выглядеть достаточно фантастично, чтобы немного пугать, но не так сильно, чтобы люди убегали от вас с криками и забывали дать вам конфеты! Поэтому надевайте маску из магазина, а не человеческое лицо, например.
- 8) Не приклеивайте маску на лицо! Люди не перестанут причитать, а потом вам придется крутиться в дьявольской машине!
- 9) Еще один способ получить конфеты – быть милым. Можно использовать для этой цели детей или младших братьев и сестер. Я, например, использую Паффи с его большими щенячьими глазами! Благодаря им, он может получить, что угодно! Однажды даже привез домой целый фургон мороженого! Но мне не разрешили съесть водителя, потому что Паффи хотел оставить его себе, ведь он кормил нас мороженым! Интересно, что с ним стало? Он все еще в подвале? Наверное, нудно было его покормить! В общем, что бы вы ни делали, НЕ берите конфеты Паффи! НИКОГДА! ЭТО УЖАС!!!
- 10) Хэллоуин – единственное время в году, когда можно бросать яйца и туалетную бумагу в дома людей! Но не делайте этого! Используйте лучше яйца, чтобы испечь пирог, а туалетной бумагой запаситесь на случай следующего карантина! Ведь тогда можно будет обменять ее на конфеты! Или золото! За которое можно купить конфеты!


Это все советы в этом месяце! Счастливого вам Хэллоуина!

- Ваш наставник по шалостям Флаффи



Обзор книги: «Франкенштейн» - Мэри Шелли (1818)

Автор: Гюстав @gustagram2000



Для октябрьского обзора книги я разрешил Владу выбрать жуткую классику: «Франкенштейна» Мэри Шелли. Это история юного ученого Виктора Франкенштейна. Увидев, как молния бьет в дерево, он вдохновился на создание новой жизни с нуля. Одержимый своей идеей, он совсем забывает об ответственности, как ученый и как создатель. Оживив свое творение, он испытывает к нему презрение и бежит из своей лаборатории. Поначалу «монстр» хочет вписаться в общество людей и учит их язык и обычаи, но его воспринимают с ужасом и осуждают, как это делал его же создатель. Тогда у существа остается лишь один вариант: отомстить Виктору Франкенштейну. Книжке, может, и двести лет, но ее до сих пор интересно читать! Темы высокомерия и ответственности за все, что мы создаем, до сих пор актуальны. Книжку лучше читать ночью.

Кто готов к вызову?



Автор:

@meganmylifeisahoot



Привет, привет! Осень уже пришла, а вместе с ней приходит и наш любимый праздник – Хэллоуин! В прошлом году Букля проводила челлендж #plushiehallooweenread. Она просила всех поделиться жуткой историей на Хэллоуин. Что ж, Букле так понравился этот конкурс, что она решила снова его провести!

На этот раз она создала целую серию слов и фраз, вдохновленных Хэллоуином: Абракадабра, детектив, легендарные монстры, оккультизм, злодеяние, жуткое место, Ой, как страшно! и ночной. Букля хочет, чтобы вы знали, что можете принять участие в челлендже в любое время. Если хотите задействовать все слова, это было бы здорово. Если хотите использовать всего 1 или 2, тоже здорово! Так и должно быть! А еще она предупреждает, что вы должны показывать книги, которые уже прочитали или читаете сейчас или хотите прочитать в будущем. Можете искать книги с этими словами в любом порядке, главное – по одной книге на каждое слово. Те, кто успешно завершат челлендж и расскажут нам о 8 разных книгах – по одной на каждое слово – могут выиграть дизайн оригами на тему Хэллоуина, сделанный своими руками, точнее, крыльями. Всем удачи!

#plushiehallooweenread
Автор: @meganmylifeisahoot

O Абракадабра	Книги о магии
W Детективы	Детективы/триллеры
L Легендарные монстры	Книги о монстрах
O Оккультизм	Сверхъестественное
W Злодеяние	Книги со злодеями
E Жуткое место	Места с призраками
E Ой, как страшно!	Жуткие/страшные книги
N Ночной	Книги с ночными существами



Скажи этой песней

Автор: [@ausruheulen](#)



Как вы уже знаете, каждый месяц газета Pets` Mews посвящает песню одному плюшику, а вторую песню – целому плюшевому сообществу. В этом месяце Хэллоуин, так что в этом октябре мы выбрали темную, жуткую песню о призраках, волшебниках, монстрах, вампирах, зомби, крови на полу... в общем, обо всех страшилках, которые мы, плюшики, любим представлять, лежа в теплых безопасных постельках.

В этом месяце мы посвящаем песню «Holy Mountain» группы Noel Gallagher's High Flying Birds [@quassel_von_strippe](#) который любит британский поп, а еще птиц, особенно городских голубей. В этой песне бывший творец из группы Oasis поет о заклинаниях, так что если ты, Кассель фон Стриппе, планирует закатить вечеринку в честь Хэллоуина, мы надеемся, что эта песня заставит тебя танцевать! Pets` Mews посылает тебе и твоему младшему братику-ежику кучу обнимашек.

Как оказалось, плюшики любят вечеринки, поэтому мы решили посвятить плюшевому сообществу не только одну песню, а целый плейлист хэллоуинских песен для вашей жуткой вечеринки. Это сильно контрастирует с ярким и поднимающим настроение «Плюшевым плейлистом Pets` Mews». «Хэллоуинский плейлист Pets` Mews» жуткий и темный, но при этом все равно красочный, потому что, кажется, Хэллоуин – это тема, вдохновляющая артистов всех жанров от дет-метала до к-попа, от мюзиклов до хип-хопа, от мотауна до рока 80-ых, от кантри до попа.

А песня для [@quassel_von_strippe](#) есть в обоих плейлистах!

А если вы – плюшик, которого Хэллоуин пугает слишком сильно, мы подготовили для вас «Анти-хэллоуинский плейлист Pets` Mews», который, мы уверены, приглянется вашему сердцу.

«Pets` Mews» есть на Spotify со всеми плейлистами, о которых мы говорили выше, и не только! Найдите их, подписывайтесь и отрывайтесь вместе с нами!

Ответы на кроссворд

По горизонтали:

2. фонарик
4. гроб
6. маска
9. суеверие
10. оборотень
12. дементор
13. котел
14. дьявол
15. доктор

По вертикали:

1. клоун
3. дракула
5. надгробие
7. конфеты
8. пугало
11. зомби
16. метла
17. зелье
18. ворон
19. тарантул
20. тело

Мы уверены, что вы обратили внимание на совершенно потрясающие иконки и стикеры, которые появляются рядом с куратором каждой рубрики. Их сделали наши потрясающие и невероятно талантливые друзья [@gusio_pandzioszek](#) и [@bubithebear](#). БОЛЬШОЕ СПАСИБО, ДОРОГИЕ, за эту потрясающую работу!



Увидимся в ноябре!

Не забывайте, что, если у вас есть статья или фотография, которой вы хотели бы поделиться, просто напишите нам!