

PETS' MEWS

Газета для инстаграмовских плюшей, домашних питомцев и их людей

12 дней Рождества от Тигры



На 12-ый день Рождества дорогой Тигра подарил мне... 12 колокольчиков звенящих, 11 машинок печатающих, 10 медвежат пищащих, 9 оленей гариющих, 8 шаров болтающихся, 7 обезьянок качающихся, 6 плюшей играющих, 5 ШОТЛАНДСКИХ НАПИТКОВ, 4 медведя зовущих, 3 картошки фри, 2 фиолетовых паука и хрустальную фигурку Сваровски.



Многие из вас следили и принимали участие в составлении песенки «12 дней Рождества» от нашего дорогого @tiggertheretrotiger

По традиции, это песенка, которую мы поем в Рождество и каждый день «моя любовь» отправляет мне все более смешные и забавные вещи. Вы повторяете эти строчки каждый день и добавляете новый подарок в конце.

Слева можно увидеть оригинальную версию, а сверху – то, что придумали вы. Большое спасибо всем участникам – вы заметно усложнили работу судьям этого конкурса. Спасибо моим коллегам-судьям @gnme_rudy_jennie (особенно за отличное обучение),

@ginger_ned,
@honeygrovebears, и дорогому @tiggertheretrotiger за организацию такого веселого конкурса.

Победители представлены в определенном порядке (для каждого дня песенки): @cornishelmo, @molly_monrad_co, @ellythetravellingelly, @marysteabears, @cookieemreport, @cornishelmo (опять!), @ellythetravellingelly (опять!), @voyage_ofthe_beagle, @ms.ter.egghead, @troublethebear, @ms.ter.egghead, @piggycoquette

Ho Ho Ho

Всем привет,


С Новым Годом, с Рождеством, счастливой Хануки и веселых праздников. Вы все наверняка очень заняты в это время года, так что спасибо, что заглянули к нам. В сообществе плюшей столько всего происходит – мы подобрали для вас отчет обо всех праздниках и подготовках к ним.

Спасибо за все ваши чудесные статьи, фотографии и комментарии в этом году. Я искренне верю, что #plushiesbuildbridges (#плюшивозводятмосты), и что вместе мы можем распространить любовь и позитив в этом мире. Огромное спасибо нашей Доечке за то, что каждый месяц исправно переводит все на русский язык, и милой Дусане за ее потрясающую рубрику о стиле. Если у вас есть идеи о новых статьях или вы хотите поделиться с нами фотографией, просто напишите нам. В январе у Pets' Mews будет перерыв, так что увидимся в феврале.

Что бы вы ни задумали, мы желаем вам и вашей семье веселого, мирного и волшебного праздника.


С любовью,

Кошечка Типси и ее домашние питомцы xxx



Благодаря

@doyka_supercow газету Pets' Mews теперь можно читать на русском -





Счастливой Хануки

, «»· 1 : 4 זל מזל יבVYf[·

Привет! Меня зовут Фокси Фоксенберг, и я молодой еврейский лисенок, живущий в Канаде.

Вот и наступило то самое время года, и я готовлюсь праздновать Хануку – Праздник Огней. Типси попросила меня рассказать немного об этом празднике и о том, как его отмечают.

Хотя Ханука считается «детским» еврейским праздником, он определенно один из моих любимых. Вот его история:

В 168 году до н.э. сирийский тиран Антиох Эпифан отправил своих солдат в Иерусалим. Солдаты захватили город и осквернили храм, и царь предложил евреям два варианта: эллинизацию или смерть. В итоге появилось еврейское восстание, возглавляемое Иудой Маккавеем и его братьями. Их маленькая армия чудесным образом выиграла две главные битвы и сумела восстановить контроль над храмом.

Ханука – это праздник в честь очищения и повторного освящения Храма после осквернения во время оккупации. Само слово «ханука» означает «обновление». Когда Маккавеи вошли в Храм, чтобы вернуть его себе, они зажгли «нер тамид» (вечный огонь), но масла у них должно было хватить только на один день. Чудесным образом это масло продержалось восемь дней и ночей – достаточно, чтобы они успели добыть и принести еще.

В память об этом периоде нашей истории мы зажигаем свечи в течение 8 ночей в канделябре, который называется менора. Всего он имеет 9 свечей: по одной на каждую ночь праздника и одна под названием шамаш (служка), которой зажигаются остальные свечи. Моя маленькая Менора – особенная, потому что когда-то она принадлежала прабабушке моей человеки, и она идеально подходит мне по размеру!

Во время праздника принято есть блюда, приготовленные в масле, например картофельные оладьи, которые обычно подают с яблочным соусом и сметаной, или суфгании (пончики с желе). Я обожаю все!

Во время Хануки дети (и лисята!) играют в игру на свечи или шоколадные монетки. Она называется Дрейдл (на идише «дрей» означает «вращать»). Дрейдл – это четырехгранный волчок, на каждой стороне которого написана буква, с которой начинаются слова в предложении «Чудо великое было там». В Израиле есть поговорка «Чудо великое было там», и на иврите это называют «Севивон».

Хотя Ханука обычно выпадает на декабрь по западному календарю, не стоит считать ее «еврейским рождеством», так как Ханука – это отдельный, уникальный еврейский праздник. Для нас это праздник наследия, семьи, любви и света!

По-английски Хануку называют и Chanukah, и Chanukkah, и Hannukah, и Hanukkah... Это слово пришло к нам из иврита, так что выбирайте, как вам больше удобно – меня устроит любой вариант, особенно если он подкреплен картофельным блинчиком!

Желаю всем своим плюшевым и человеческим друзьям праздника, полного мира, любви и света!



* Праздничные забавы: * Найди кролика и мышку

автор: [@waikikibunny](#)




В Германии мы отмечаем Рождество 24 декабря и следующие два дня, которые являются выходными. Подарки приносит Младенец-Иисус, а не Санта. Мы ставим ёлку в первый день Адвента, но некоторые ставят ее прямо в Рождество. Адвент также очень важен в Германии. Детям и плюшам дарят календари с 24 дверцами. В это время года особенно важны семейные ценности. Мы вместе едим, слушаем

рождественские песни, читаем рождественские истории. Также мы вместе поем, а вечером идем в церковь.

После этого мы вместе ужинаем и, наконец, можем посмотреть, какие подарки принес нам Христос. Тысячу кроличьих обнимашек и кучу мышиных поцелуечиков вам всем!

Хоу-хоу-хоу! С Рождеством!

Найдите Вайкики и МаусМаус – они там, на ёлке... где-то!



Вкусные спекулос

Автор: [@pinkpenguin_cuddlypolarbear](#)

Спекулос, или шпекуляциус, как мы называем их в Германии, - это особое пряное хрустящее печенье родом из Нидерландов. Оно также очень популярно в Бельгии и Германии. В нашем регионе мы по традиции печем эти вкусняшки на 6 декабря – день Святого Николая. Говорят, название печенья пошло от латинского слова «speculum» - «зеркало». Это относится к зеркальным отображениям рельефа на формах для печения. На тонких и хрустящих печеньях обычно изображают фигуры и мотивы из жизни Святого Николая.

Надеемся, вам понравится наш рецепт!

Ингредиенты:

225 г сливочного масла
210 г коричневого сахара
2 чайные ложки корицы
1/4 чайной ложки имбиря
1/4 чайной ложки гвоздики
1/8 чайной ложки мускатного ореха
1/4 чайной ложки соли
Пара капель миндального экстракта
3 столовые ложки молока
480 г муки
1/4 чайной ложки пекарного порошка

1. Смешайте растопленное сливочное масло с коричневым сахаром и всеми специями до образования сливочной текстуры. Добавьте миндальный экстракт и молоко и тщательно перемешайте. Добавьте муку и пекарный порошок и перемешивайте до образования однородного теста.
2. Поставьте тесто в холодильник минимум на три часа.
3. Нагрейте духовку до 180°C. Разделите тесто и раскатайте его до толщины 5 мм, чтобы его можно было уложить в форму для спекулос (можно использовать и обычные формочки для печенья). Заднюю сторону можно украсить тертым миндалем. Запекайте печенье 10-15 минут, пока они не станут коричневыми и хрустящими.

Мы любим подавать эти печенье к чаю или горячему шоколаду! Идеальные угощения для уютного предновогоднего чаепития!

Обнимашки из Кёльна! Пинги и Каддлс



Рождество по-Фланговски

Автор: @pinkflango

Привет! Меня зовут Фланго. Я двухлетний розовый фламинго, который живет в Сантьяго – столице Чили. Во-первых, хочу поблагодарить Типси за то, что дала мне возможность поприсутствовать в этом выпуске. Это большая честь! Я бы хотел рассказать немного о своей жизни. Я попал к своей человеку, как подарок из сувенирной лавки в аэропорту, и с тех пор мы неразлучны. Я хожу с ней везде: на прогулки, на работу, на вечеринки, и мне нравится лежать в ее сумочке, из которой я периодически выглядываю, чтобы посмотреть, как живут люди. Да, у фламинго просто волчий аппетит – это правда. Сам я маленький, но аппетит у меня большой, так что я ем много и часто. Обожаю гамбургеры... больше всего на свете! Все гамбургеры, прямо жить без них не могу. Я обедаю в разных ресторанах Сантьяго, пробую новые рецепты, новые виды бургеров. В последнее время я очень люблю кататься на дроне своей человека. Вы можете посмотреть мои фотки в Инстаграме. Адреналин очень важен для такой птички, как я. Мои друзья говорят, что я смелый искатель приключений, и я очень рад, что мне выпал шанс испытать нечто подобное и поделиться этим со своими друзьями в Инстаграм. Мне это очень нравится – читать ваши истории и узнавать о новых местах, в которых вы побывали со своими людьми.



На Рождество у нас грандиозные планы, так что мы уже начинаем праздновать всей семьей. К примеру, мы украшаем ёлку самыми разными вещами, которые находим в городе – тканевыми, хлопковыми, шерстяными, картонными фигурками и т.д. На праздники к нам приезжают родственники, например, Казимиро – мой кузен, и Сесилио – еще один кузен, приехавший из Флориды. Мы готовим чудный ужин и много времени проводим дома и смотрим сериалы, например Peanuts – мой любимый! В Чили Рождество – семейный праздник. Дети ждут подарки от Санта Клауса и играют вместе с соседями и другими детьми. Это очень тихий и спокойный праздник. Жду не дожусь следующего Рождества в своей семье. Надеюсь, вам понравилась моя история.

хохо
Фланго




Праздничный стиль

Автор: @altravelbunny




Так как в этом месяце – тот самый праздник, наша модная рубрика посвящена трендам и стилям, которые мы увидели во время подготовки к Рождеству. Вот лишь некоторые из тех, что нам понравились.



Вверху слева: @lotso_the_teddy в удобном и стильном наряде для шопинга закупается к праздникам. Вверху справа: @lotso_the_teddy при параде готов принять всех плюшевых гостей в своем замке.

Вверху справа: @monchhichi_travels готовят собственное печенье Oreo. В середине справа: @bhcc_sibblingsaust демонстрируют «правильную домашнюю одежду» для украшения ёлки (в процессе полюбоваться парочку петард, но это не точно). Внизу справа: @tatonki.tatonka представляет самый стильный новогодний шарф на фоне осенних красок.



Плюшевые услуги

Мы хотели бы сделать объявление (не реклама!) о наших друзьях из Инстаграма и поддержать их начинания в поддержку своих человек. Например, вы знали, что @jeffreyelefante, продает симпатичные открытки на Etsy? @frecklethefoxcub рисует (даже сделал подарок одному из друзей моей человеки). У @waikikibunny много всего интересного на его сайте. @malishkoala организовал собственные стикеры на iTunes, а милая Хопс собирает суперские угощения.

Загляните в их профили, чтобы узнать подробнее. Моя человека и ее друзья тоже попробовали себя в бизнесе и создали плюшевый карманный путеводитель по Нью-Йорку для всех, кто еще не был в этом чудесном городе. Мы планируем еще много разных путеводителей, так что если у вас есть идеи, не стесняйтесь написать нам об этом!



ВАШИ ЧУДЕСНЫЕ ЗИМНИЕ ФОТОЧКИ

Здесь представлены @banditoandlea (вверху справа) и первый снег в этом году.

@yegor_mcsnegoff (в середине справа и вверху слева) наслаждается снегом, как и @harrymudmudd (внизу слева) и @janpol_basik (внизу справа).



@just_zebra готовится к Новому году (слева вверху и внизу). @tweetykweelapis (вверху справа) Твити и Джодук демонстрируют любовь с помощью красной нити [Хлоп #redthreadoflove](#) - присоединяйтесь, давайте сделаем самую длинную нить любви в мире! А @therealyetiman (внизу справа) показал ЛУЧШИЙ новогодний костюм! С Новым годом и Рождеством!